


digiKer



CON RESPALDO DE:
SAMBORO

Pisos • Azulejos • Fachaletas



CATÁLOGO

fachaletas

VERSIÓN No. 6

SIMBOLOGÍA



Mate



Brillante



Textura

DIGITile



Impresión digital

INTER[lock]

Tecnología de bordes irregulares
que permite a las piezas encajar

¡PUEDES ESCANEAR EL CÓDIGO QR PARA OBTENER LA FICHA TÉCNICA DE CADA PRODUCTO!



*LAS MEDIDAS SON EN TAMAÑO NOMINAL / LOS TONOS PUEDEN VARIAR CONFORME A LA PIEZA REAL.

ÍNDICE

FORMATO 7x21





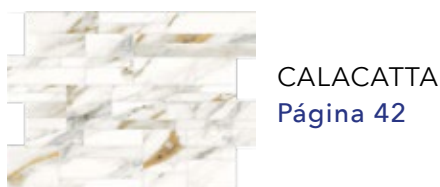
FORMATO 10x66



FORMATO 20x66



FORMATO 36x50



ESPECIFICACIONES Y GUÍAS

GUÍA DE COLOCACIÓN
Página 58-59

ESPECIFICACIONES TÉCNICAS
Página 60

EMBALAJE
Página 61

ÍNDICE

FORMATO 7x21 cm / 3x8"

MODELO	COLOR	MATE	BRILLANTE	TEXTURA	PÁGINA
ÁRTICA	Blanco		•		6
MEDELLÍN	Terracota	•			7
SUBWAY	Blanco		•		8
SUBWAY	Blanco	•			9
SUBWAY	Negro		•		10
SUBWAY	Negro	•			11
SUBWAY	Pistacho		•		12
SUBWAY	Rojo		•		13

FORMATO 10x66 cm / 4x26"

MODELO	COLOR	MATE	BRILLANTE	TEXTURA	PÁGINA
CALI	Caldera	•		•	14
CALI	Gris	•		•	15
CALI	Noce	•		•	16

FORMATO 20x66 cm / 8x26"

MODELO	COLOR	MATE	BRILLANTE	TEXTURA	PÁGINA
FILIPINAS	Gold		•	•	18
FILIPINAS	Gris		•	•	19
GALÁPAGOS	Gold		•	•	20
GALÁPAGOS	Gris		•	•	21
LANZAROTE	Grafito	•		•	22
LANZAROTE	Ocre	•		•	23
LANZAROTE	Óxido	•		•	24

FORMATO 36x50 cm / 14x20"

MODELO	COLOR	MATE	BRILLANTE	TEXTURA	PÁGINA
ALABASTRO	Cobre		•	•	26
ALABASTRO	Cobre	•		•	27
ALABASTRO	Gris		•	•	28
ALABASTRO	Gris	•		•	29
ALABASTRO	Rodeno	•		•	30

ÍNDICE

FORMATO 36x50 cm / 14x20"

MODELO	COLOR	MATE	BRILLANTE	TEXTURA	PÁGINA
CANTO	Grafito	•		•	31
CANTO	Mix		•	•	32
CANTO	Mix	•		•	33
CANTO	Terra	•		•	34
ALPES	Gris	•		•	35
ALPES	Marrón	•		•	36
ALPES	Mix		•	•	37
ALPES	Mix	•		•	38
BRICK	Mix	•		•	39
BRICK	Terracota		•	•	40
BRICK	Terracota	•		•	41
CALACATTA	Gold		•	•	42
CUZCO	Beige	•		•	43
ELDA	Blanco		•	•	44
ELDA	Blanco	•		•	45
ELDA	Cobre		•	•	46
ELDA	Cobre	•		•	47
ELDA	Gris		•	•	48
ELDA	Gris	•		•	49
ELDA	Mix		•	•	50
ELDA	Mix	•		•	51
ESTATUARIO	Gris		•	•	52
CARTAGENA	Blanco	•		•	53
CARTAGENA	Negro	•		•	54
CARTAGENA	Old cotto	•		•	55
CARTAGENA	Old gray	•		•	56
CARTAGENA	Old smoke	•		•	57
GUÍA DE COLOCACIÓN					58-59
ESPECIFICACIONES TÉCNICAS					60
EMBALAJES					61

ÁRTICA blanco



Tamaño: 7x21 cm / 3x8"

Acabado: Brillante

PEI: 2

VM: 1

Caras: 1

Sisa sugerida: Blanco, gris acero, negro



PEGATEC
ALMEDIOS CERÁMICO PLUS



MEDELLÍN

terracota



Tamaño: 7x21 cm / 3x8"

Acabado: Mate

PEI: 3

VM: 4

Caras: 16

Sisa sugerida: Adobe, chocolate, gris acero, rojo ladrillo



SUBWAY

blanco brillante



Tamaño: 7x21 cm / 3x8"

Acabado: Brillante

PEI: 3

VM: 1

Caras: 1

Sisa sugerida: Blanco, gris acero, negro



PEGATEC
ADHESIVO CERÁMICO PLUS



SUBWAY

blanco mate

—



Tamaño: 7x21 cm / 3x8"

Acabado: **Mate**

PEI: 3

VM: 1

Caras: 1

Sisa sugerida: **Blanco, gris acero, negro**



SUBWAY

negro brillante



Tamaño: 7x21 cm / 3x8"

Acabado: Brillante

PEI: 3

VM: 1

Caras: 1

Sisa sugerida: Blanco, gris acero, negro




PEGATEC
ALMEIDA CERÁMICO PLUS



SUBWAY

negro mate

—



Tamaño: 7x21 cm / 3x8"

Acabado: Mate

PEI: 3

VM: 1


Caras: 1

Sisa sugerida: Blanco, gris acero, negro



SUBWAY

pistacho



Tamaño: 7x21 cm / 3x8"

Acabado: Brillante

PEI: 3

VM: 1

Caras: 1

Sisa sugerida: Beige, blanco




PEGATEC
ALMEDIOS CERÁMICOS PLUS



SUBWAY

rojo



Tamaño: 7x21 cm / 3x8"

Acabado: Brillante

PEI: 3


VM: 1

Caras: 1

Sisa sugerida: Blanco, gris acero, rojo ladrillo




PEGATEC
ALMEIDA CERÁMICO PLUS



CALI

caldera



Tamaño: 10x66 cm / 4x26"

Acabado: **Mate**

PEI: 3


VM: 3

Caras: 16

Sisa sugerida: **Adobe**



CALI gris



Tamaño: 10x66 cm / 4x26"

Acabado: **Mate**

PEI: 3

VM: 3

Caras: 16

Sisa sugerida: Gris acero



PEGATEC
ADHESIVO CERÁMICO PLUS



CALI

noce



Tamaño: 10x66 cm / 4x26"

Acabado: **Mate**

PEI: 3

VM: 3

Caras: 16

Sisa sugerida: **Arena, beige, champagne**




CALI GRIS

10x66 cm / 4x26"



FILIPINAS

gold



Tamaño: 20x66 cm / 8x26"

Acabado: Brillante

PEI: 3

VM: 3

Caras: 10

Sisa sugerida: Beige, champagne



PEGATEC
ADHESIVO CERÁMICO PLUS



FILIPINAS

gris



Tamaño: 20x66 cm / 8x26"

Acabado: Brillante

PEI: 3

VM: 3

Caras: 10

Sisa sugerida: Gris acero




PEGATEC
ANTONIO CERAMICO PLUS



GALÁPAGOS

gold



Tamaño: 20x66 cm / 8x26"

Acabado: Brillante

PEI: 3


VM: 3

Caras: 10

Sisa sugerida: Beige, champagne



PEGATEC
ADHESIVO CERÁMICO PLUS



GALÁPAGOS

gris



Tamaño: 20x66 cm / 8x26"

Acabado: Brillante

PEI: 3

VM: 3

Caras: 10

Sisa sugerida: Gris acero



PEGATEC
ANTONIO CERAMICO PLUS



LANZAROTE

grafito



Tamaño: 20x66 cm / 8x26"

Acabado: **Mate**

PEI: 3

VM: 3

Caras: 16

Sisa sugerida: Gris acero



PEGATEC
ADHESIVO CERÁMICO PLUS



LANZAROTE

ocre



Tamaño: 20x66 cm / 8x26"

Acabado: **Mate**

PEI: 3


VM: 3

Caras: 16

Sisa sugerida: Beige, champagne



PEGATEC
ANTONIO CERAMICO PLUS



LANZAROTE

Óxido



Tamaño: 20x66 cm / 8x26"

Acabado: **Mate**

PEI: 3

VM: 3

Caras: 16

Sisa sugerida: Chocolate, gris acero



PEGATEC
ADHESIVO CERÁMICO PLUS



LANZAROTE GRAFITO

20x66 cm / 8x26"



ALABASTRO

cobre brillante



Tamaño: 36x50 cm / 14x20"

Acabado: Brillante

PEI: 4

VM: 3

Caras: 4

Sisa sugerida: Adobe



PEGATEC
ADHESIVO CERAMICO PLUS



ALABASTRO

cobre mate



Tamaño: 36x50 cm / 14x20"

Acabado: Mate

PEI: 4

VM: 3

Caras: 16

Sisa sugerida: Adobe



PEGATEC
ADHESIVO CERÁMICO PLUS



ALABASTRO

gris brillante



Tamaño: 36x50 cm / 14x20"

Acabado: Brillante

PEI: 4

VM: 3

Caras: 4

Sisa sugerida: Gris acero



ALABASTRO

gris mate



Tamaño: 36x50 cm / 14x20"

Acabado: Mate

PEI: 4

VM: 3

Caras: 16

Sisa sugerida: Gris acero



ALABASTRO rodeno



Tamaño: 36x50 cm / 14x20"

Acabado: Mate

PEI: 4

VM: 3

Caras: 16

Sisa sugerida: Champagne



PEGATEC
ADHESIVO CERAMICO PLUS



CANTO grafito



Tamaño: 36x50 cm / 14x20"

Acabado: Mate

PEI: 4

VM: 3

Caras: 16

Sisa sugerida: Gris acero



CANTO mix brillante



Tamaño: 36x50 cm / 14x20"

Acabado: Brillante

PEI: 4

VM: 3

Caras: 4

Sisa sugerida: Adobe, gris acero



PEGATEC
ADHESIVO CERAMICO PLUS



CANTO mix mate



Tamaño: 36x50 cm / 14x20"
 Acabado: Mate
 PEI: 4
 VM: 3
 Caras: 16
 Sisa sugerida: Adobe, gris acero



CANTO terra



Tamaño: 36x50 cm / 14x20"

Acabado: Mate

PEI: 4

VM: 3

Caras: 16

Sisa sugerida: Adobe, gris acero



PEGATEC
ADHESIVO CERAMICO PLUS



ALPES

gris



Tamaño: 36x50 cm / 14x20"

Acabado: Mate

PEI: 4

VM: 3

Caras: 16

Sisa sugerida: Gris acero



ALPES marrón



Tamaño: 36x50 cm / 14x20"
Acabado: Mate
PEI: 4
VM: 3
Caras: 16
Sisa sugerida: Arena, champagne



ALPES


mix brillante



Tamaño: 36x50 cm / 14x20"
Acabado: Brillante
PEI: 4
VM: 3
Caras: 16
Sisa sugerida: Arena, champagne



PEGATEC
ADHESIVO CERAMICO PLUS



ALPES

mix mate



Tamaño: 36x50 cm / 14x20"

Acabado: Mate

PEI: 4

VM: 3

Caras: 16

Sisa sugerida: Arena, champagne



PEGATEC
ADHESIVO CERAMICO PLUS



BRICK mix

—



Tamaño: 36x50 cm / 14x20"

Acabado: Mate

PEI: 3

VM: 3

Caras: 16

Sisa sugerida: Gris acero



PEGATEC
ADHESIVO CERÁMICO PLUS



BRICK

terracota brillante



Tamaño: 36x50 cm / 14x20"

Acabado: Brillante

PEI: 3


VM: 2

Caras: 4

Sisa sugerida: Gris acero



PEGATEC
ADHESIVO CERÁMICO PLUS



BRICK

terracota mate



Tamaño: 36x50 cm / 14x20"

Acabado: Mate

PEI: 3

VM: 3

Caras: 4

Sisa sugerida: Gris acero




PEGATEC
ADHESIVO CERÁMICO PLUS



CALACATTA

gold



Tamaño: 36x50 cm / 14x20"

Acabado: Brillante

PEI: 3

VM: 2

Caras: 4

Sisa sugerida: Gris acero



PEGATEC
ADHESIVO CERAMICO PLUS



CUZCO

beige



Tamaño: 36x50 cm / 14x20"

Acabado: Mate

PEI: 4


VM: 3

Caras: 16

Sisa sugerida: Arena, beige, champagne



PEGATEC
ADHESIVO CERAMICO PLUS



ELDA blanco brillante



Tamaño: 36x50 cm / 14x20"

Acabado: **Brillante**

PEI: 4

VM: 3

Caras: 16


Sisa sugerida: **Champagne**



PEGATEC
ADHESIVO CERÁMICO PLUS



ELDA blanco mate



Tamaño: 36x50 cm / 14x20"

Acabado: **Mate**

PEI: 4

VM: 3


Caras: 16

Sisa sugerida: **Champagne**



ELDA

cobre brillante



Tamaño: 36x50 cm / 14x20"

Acabado: Brillante

PEI: 4

VM: 3

Caras: 16

Sisa sugerida: Adobe




PEGATEC
ADHESIVO CERÁMICO PLUS



ELDA

cobre mate



Tamaño: 36x50 cm / 14x20"

Acabado: Mate

PEI: 4

VM: 3

Caras: 16

Sisa sugerida: Adobe



PEGATEC
ADHESIVO CERÁMICO PLUS



ELDA

gris brillante



Tamaño: 36x50 cm / 14x20"

Acabado: **Brillante**

PEI: 3

VM: 3

Caras: 16

Sisa sugerida: **Gris acero, negro**



PEGATEC
ADHESIVO CERÁMICO PLUS




ELDA gris mate



Tamaño: 36x50 cm / 14x20"
Acabado: **Mate**
PEI: 3
VM: 3
Caras: 16
Sisa sugerida: **Gris acero, negro**



ELDA mix brillante



Tamaño: 36x50 cm / 14x20"

Acabado: Brillante

PEI: 3


VM: 3

Caras: 16

Sisa sugerida: Gris acero



ELDA mix mate



Tamaño: 36x50 cm / 14x20"

Acabado: Mate

PEI: 4

VM: 3

Caras: 16

Sisa sugerida: Gris acero



PEGATEC
ADHESIVO CERÁMICO PLUS



ESTATUARIO

gris



Tamaño: 36x50 cm / 14x20"

Acabado: Brillante

PEI: 3

VM: 2

Caras: 4

Sisa sugerida: Gris acero



CARTAGENA

blanco



Tamaño: 36x50 cm / 14x20"

Acabado: Mate

PEI: 4

VM: 3

Caras: 16

Sisa sugerida: Blanco



PEGATEC
ADHESIVO CERÁMICO PLUS



CARTAGENA

negro



Tamaño: 36x50 cm / 14x20"


Acabado: Mate

PEI: 3

VM: 3

Caras: 16

Sisa sugerida: Negro



CARTAGENA

old cotto



Tamaño: 36x50 cm / 14x20"

Acabado: Mate

PEI: 4

VM: 3

Caras: 16

Sisa sugerida: Gris acero



PEGATEC
ADHESIVO CERAMICO PLUS



CARTAGENA

old gray



Tamaño: 36x50 cm / 14x20"

Acabado: Mate

PEI: 4

VM: 3

Caras: 16

Sisa sugerida: Gris acero



PEGATEC
ADHESIVO CERÁMICO PLUS



CARTAGENA old smoke



Tamaño: 36x50 cm / 14x20"

Acabado: Mate

PEI: 3

VM: 3


Caras: 16

Sisa sugerida: Gris acero




GUÍA DE COLOCACIÓN

- DESFASE HORIZONTAL -



7x21 cm / 3x8"



10x66 cm / 4x26"



20x66 cm / 8x26"




GUÍA DE COLOCACIÓN

- DESFASE HORIZONTAL -



36x50 cm / 14x20"



36x50 cm / 14x20"



36x50 cm / 14x20"



ESPECIFICACIONES TÉCNICAS

ISO 10545

ISO	EN	ENSAYO	NORMATIVA BIIB 6%E10%	RESULTADO SAMBORO	
10545.01	163	Muestreo y base	Mínimo 95% de las piezas deben estar libres de efectos visuales que afecten la apariencia de la mayor área de la superficie	Cumple norma	
10545.02	98	Determinación de dimensión y calidad de la superficie	S>410 cms		
			Medida de longitud y de la anchura	±0.6%	Cumple norma
			Medida de grosor	±5.0%	Cumple norma
			Medida de rectitud de los lados	±0.5%	Cumple norma
			Medida de la ortogonalidad	±0.6%	Cumple norma
			Medida de la planitud de la superficie	±0.5%	Cumple norma
PROPIEDADES FÍSICAS					
10545.03	99	Determinación de la absorción de agua	6%<E≤10%	6%	
10545.04	100	Determinación del módulo de ruptura	16N/mm2	20N/mm2	
10545.05	No aplica	Determinación de la resistencia al impacto	Método de ensayo disponible	Cumple norma	
10545.06	102	Determinación de la resistencia de la abrasión profunda de cerámica no esmaltada	Max= 540	No aplica	
10545.07	154	Determinación de la resistencia de la abrasión profunda de cerámica esmaltada (PEI)	Método de ensayo disponible	Resultado según modelo	
10545.08	103	Determinación de la dilatación térmica lineal	Método de ensayo disponible	Cumple norma	
10545.09	104	Determinación de la resistencia al choque térmico	Método de ensayo disponible	Resiste	
10545.10	155	Determinación de la expansión por humedad	Método de ensayo disponible	Cumple norma	
10545.11	105	Determinación de resistencia al cuarteo	Requerido	Resiste	
10545.12	202	Determinación de resistencia al congelamiento	Método de ensayo disponible	No aplica	
10545.16	No aplica	Determinación de variación de tonalidades	Método de ensayo disponible	Resultado según modelo	
10545.17	No aplica	Determinación del coeficiente de fricción	Método de ensayo disponible	Resultado según modelo	
PROPIEDADES QUÍMICAS					
10545.13	122	Determinación a la resistencia química	Min. GB	Cumple norma	
10545.14	106	Determinación de la resistencia a las manchas	Min 3	Cumple norma	
10545.15	No aplica	Extracción de plomo y cadium	Método de ensayo disponible	Cumple norma	

EMBALAJES

Formato / cm	pulgadas	espesor (mm)	piezas x metro	piezas x caja	mts x caja	mts x tarima	cajas x tarima	peso x metro	peso x caja	peso pallet sin tarima	peso pallet con tarima
7x21 cm	3x8"	8.30	68.00	75.00	1.10	70.40	64.00	17.00	18.70	1,402.50	1,425.50
10x66 cm	4x26"	9.00	15.09	16.00	1.06	67.84	64.00	1.67	17.50	1,120.00	1,143.00
20x66 cm	8x26"	9.00	7.34	8.00	1.09	69.76	64.00	16.06	17.50	1,097.00	1,120.00
36x50 cm	14x20"	10.00	5.56	8.00	1.32	63.36	48.00	17.09	22.56	1,064.00	1,087.00

digiKer



CON RESPALDO DE:
SAMBORO
Pisos • Azulejos • Fachaletas

www.samboro.com

info@samboro.com

+ (502) 2362-1874 / + (502) 2338-9400